

CENTRE GATINAIS - GESTION DU CHEVREUIL

N°24





BILAN DES ANNEES PRECEDENTES

SECTEUR	2017/2018			2018/2019			2019/2020			2020/2021			2021/2022			2022/2023		
	Attrib.	Réal.	%	Attrib.	Réal.	%	Attrib.	Réal.	%	Attrib.	Réal.	%	Attrib.	Réal.	%	Attrib.	Réal.	%
A	48	39	81,3	49	42	85,7	50	37	74,0	48	43	89,6	30	26	86,7	34	26	76,5
B	199	165	82,9	200	163	81,5	215	175	81,4	210	173	82,4	209	177	84,7	217	184	84,8
TOTAL	247	204	82,6	249	205	82,3	265	212	80,0	258	216	83,7	239	203	84,9	251	210	83,7

CENTRE GATINAIS - GESTION DU CHEVREUIL

N°24

CAMPAGNE 2023/2024

SECTEUR	TENDANCE DE LA POPULATION	OBJECTIFS POUR 2023/2024	ATTRIBUTION QUANTITATIVE		ATTRIBUTIONS	OBSERVATIONS
			BOIS	PLAINE		
A			1 / 10 HA	1 / 350 HA	34	/
			10 → 19	50 → 399		
			20 → 29	400 → 749		
				
B			1 / 10 HA	1 / 350 HA	228	/
			10 → 19	50 → 399		
			20 → 29	400 → 749		
				
TOTAL					262	

OBSERVATIONS

Orientation de gestion: Tir d'au moins 20 % du nombre de bracelets entre le 1er juin et le 17 septembre sur les secteurs sensibles aux dégâts forestiers pour les demandeurs 2402020 MAROIS Philippe 2402100 CINTRAT Jacques 2402150 CINTRAT Jacques

METHODE DE CALCUL

NORD GATINAIS - GESTION DU CERF

N°24



BILAN DES ANNEES PRECEDENTES

SECTEUR	2017/2018			2018/2019			2019/2020			2020/2021			2021/2022			2022/2023		
	Attrib.	Réal.	%	Attrib.	Réal.	%	Attrib. CEIJ	Réal. CEIJ	%	Attrib. CEIJ	Réal. CEIJ	%	Attrib. CEIJ	Réal. CEIJ	%	Attrib. CEIJ	Réal. CEIJ	%
ENSEMBLE DE LA ZONE	6	1	16,7	5	1	20,0	10	0	0,0	8	1	12,5	5	0	0,0	4	1	25,0
TOTAL	6	1	16,7	5	1	20,0	10	0	0,0	8	1	12,5	5	0	0,0	4	1	25,0

NORD GATINAIS - GESTION DU CERF

N°24

CAMPAGNE 2023/2024

SECTEUR	TENDANCE DE LA POPULATION	OBJECTIFS POUR 2023/2024	ATTRIBUTION QUANTITATIVE		ATTRIBUTIONS	OBSERVATIONS
			BOIS	PLAINE		
ENSEMBLE DE LA ZONE			TOUTE DEMANDE SATISFAITE SI MINIMUM 50 HA DE BOIS		3 C.E.I.J.	/

OBSERVATIONS

Attribution uniquement de CE.I.J. conformément au S.D.G.C.89.

METHODE DE CALCUL

CENTRE GATINAIS - GESTION DU SANGLIER

N°24



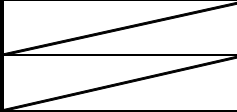
BILAN DES ANNEES PRECEDENTES

SECTEUR	2017/2018			2018/2019			2019/2020			2020/2021			2021/2022			2022/2023		
	Attrib.	Réal.	%	Attrib.	Réal.	%	Attrib.	Réal.	%	Attrib.	Réal.	%	Attrib.	Réal.	%	Attrib.	Réal.	%
A	164	127	77,4	245	173	70,6	208	123	59,1	234	134	57,3	300	220	73,3	263	177	67,3
B	189	139	73,5	344	289	84,0	202	95	47,0	212	134	63,2	211	168	79,6	224	185	82,6
TOTAL	353	266	75,4	589	462	78,4	410	218	53,2	446	268	60,1	511	388	75,9	487	362	74,3

CENTRE GATINAIS - GESTION DU SANGLIER

N°24

CAMPAGNE 2023/2024

SECTEUR	TENDANCE DE LA POPULATION	OBJECTIFS POUR 2023/2024	ATTRIBUTION QUANTITATIVE		ATTRIBUTIONS	OBSERVATIONS
			BOIS	PLAINE		
A			TOUTE DEMANDE SATISFAITE		199	
B					158	
TOTAL					357	

OBSERVATIONS

Commune "points noirs" : DOMATS